









Series súng phun đặc biệt

Súng phun với đầu phun nổi dài

Để sơn bề mặt bên trong của đường ống và những nơi khó tiếp cận khác.

MODEL								
	mm	MPa	lít/phút	mℓ/phút	mm	No.	g	Góc
LW-10B-0015	1.0	0.29	90	150	175	E1	450	0
LW-10B-0030							500	
LW-10B-0050							570	
LW-10B-4515							450	
LW-10B-4530							500	
LW-10B-4550							570	
LW-10B-9015							450	
LW-10B-9030							500	
LW-10B-9050							570	
LW-18B-0015							1.8	
LW-18B-0030	500							
LW-18B-0050	570							
LW-18B-4515	450							
LW-18B-4530	500							
LW-18B-4550	570							
LW-18B-9015	450							
LW-18B-9030	500							
LW-18B-9050	570							

- Tất cả các Model, đầu nối chất lỏng: G1/4, đầu nối khí: G1/4.
- Khoảng cách giữa súng và vật phun: 200 mm
- Đầu khí: G1/4 (PF 1/4), đầu chất lỏng: G1/4 (PF1/4)

Cách đọc tên Model

LW-10B-4530

- Chiều dài ống: 300mm
- Góc đầu phun: 45°
- Đường kính lỗ phun (VD.) $10=\varphi 1.0 / 18=\varphi 1.8$
- Model thân súng



Súng phun vật phun tròn

Thích hợp nhất cho phun vật nhỏ, in vải, thủ công và mỹ nghệ tự phun, nhuộm...

MODEL							
	mm	MPa	lít/phút	mℓ/phút	mm	Góc	g
RG-3L-1 *RG-3L1-1	0.4	0.24	30	15	25	180	PC-51 PC-61
RG-3L-2 *RG-3L1-2				35	35		
RG-3L-3 *RG-3L1-3				80	35		

- Khoảng cách giữa súng và vật phun: 200 mm
- Đầu khí: G1/4 (PF 1/4)
- Đầu chất lỏng: G1/4 (PF1/4)
- * · Có núm điều chỉnh khí




SÚNG PHUN CẦM TAY

Series súng phun đặc biệt

Súng phun sần/ gai

Sử dụng nắp khí đặc biệt để phun sần/ gai.

MODEL	KIỂU PHUN							
		mm	MPa	lít/phút	ml/phút	Khí	g	Cốc
SGD-71	Kiểu Áp Lực	0.7	0.2	75	80	G1/4 (PF1/4)	1000	PC-17R



Series SGD-71

* Súng bao gồm cốc

